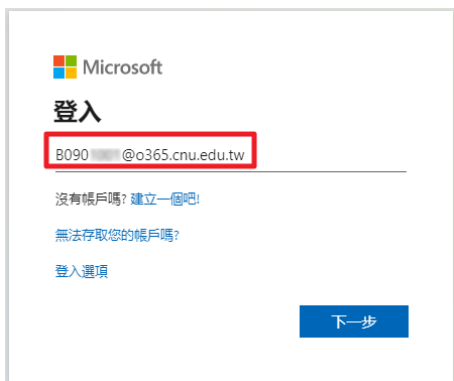


Office 365 安裝(學生)

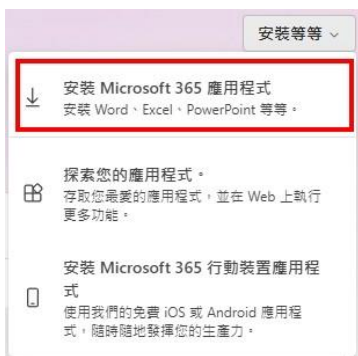
1. 在 Google 直接搜尋 O365 登入，
或使用網址:<https://www.office.com/>



2. 請使用帳號密碼範例:
(你的學號:B1234567、你的身分證:A123456789)
-預設帳號: B1234567@O365.cnu.edu.tw
-預設密碼: cnuA123456789(小寫 cnu +大寫身分證字號)




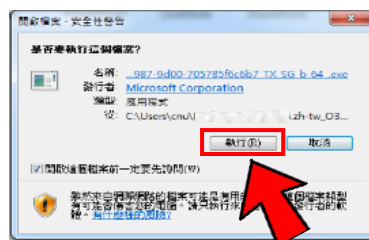
3. 登入後網頁右上角點選【安裝 Microsoft365 應用程式】→【安裝 Office】



4. 安裝檔下載完成會出現在右上角
※若沒有出現可以到下載資料夾搜尋



5. 執行【OfficeSetup.exe】※安裝過程中請勿關閉網頁



6. 安裝完成請確認是否以 @o365.cnu.edu.tw 帳號
登入成功。
【檔案】→【帳戶】

